



Obvestilo o posodobitvi modula za kreiranje PDF dokumentov v programih Unisoft

Zaradi velike količine podatkov, težav s šumniki smo za Vas pripravili brezplačno posodobitev modula za kreiranje PDF dokumentov – UniPdf.

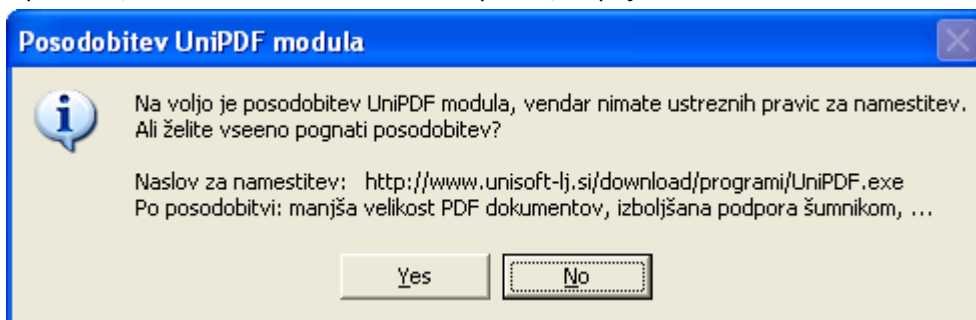
Cilj posodobitve:

- 50% zmanjšanje velikosti dokumentov
- Hitrost delovanja ostaja nespremenjena
- Odpravljanje težave s šumniki
- Poenotenje PDF funkcij v vseh naših programih

Koraki posodobitve:

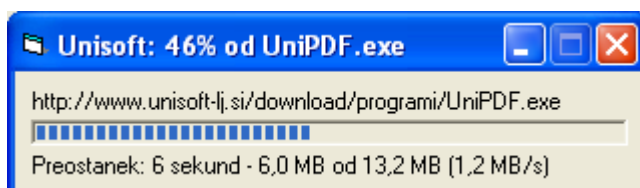
Pogoj: Uporabnik mora imeti administratorske pravice

V primeru, da nimate administratorskih pravic, se pojavi obvestilo:



Avtomatično nalaganje posodobitev prek programa Unisoft

1. Korak – zaženite program Unisoft
2. Pojdite na enega od izpisov ter pritisnite gumb v PDF
3. Izberite mapo kamor želite shraniti PDF dokument
4. Počakajte, da se Vam prenese posodobitev iz interneta. Na koncu se pojavi okno Unisoft 100% od UniPdf.exe



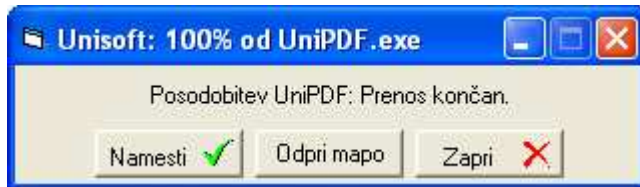
5. Pritisnite na gumb Namesti



UBOGLJIVA PROGRAMSKA OPREMA

# UNISOFT

[www.unisoft.si](http://www.unisoft.si)



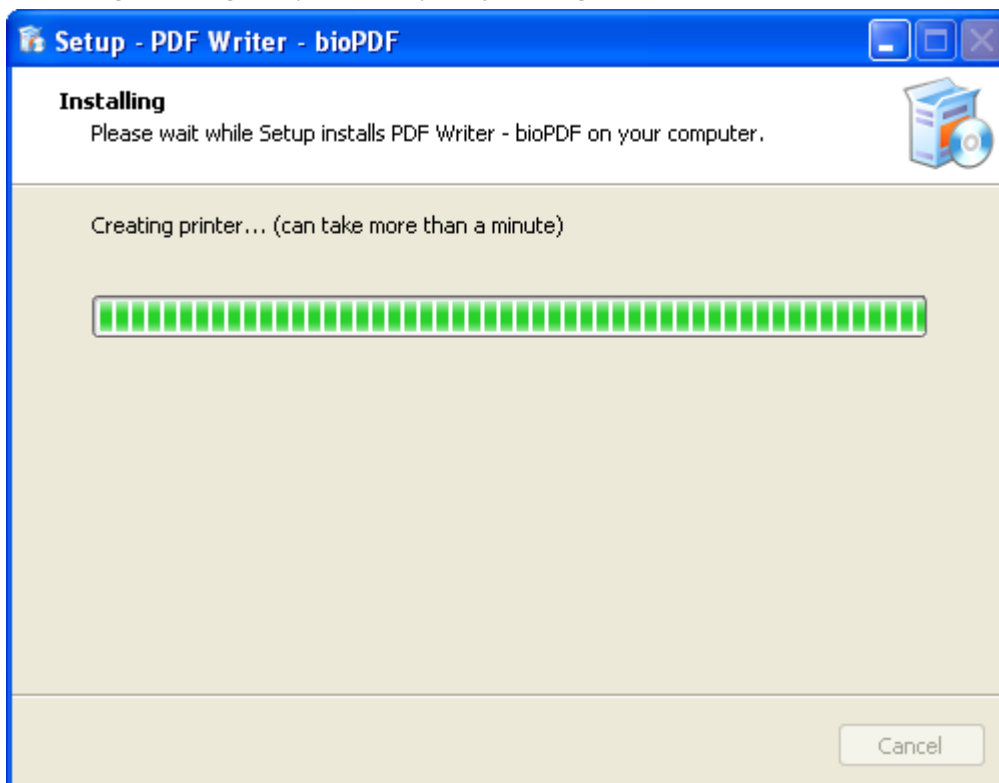
- Windows XP

pojavi se namestitveno okno. Počakajte do konca inštalacije.

- Windows Vista, Windows 7

pojavi se Nadzorno okno – kjer izberete, da dovoljete namestitev posodobitve. Izberi Da. Pojavi se namestitveno okno. Počakajte do konca inštalacije.

V primeru, da nimate administratorskih pravic, se pojavi okno za vpis administratorskega imena in gesla. Če ga ne poznate, vprašajte vašega skrbnika računalnika.





UBOGLJIVA PROGRAMSKA OPREMA

# UNISOFT

[www.unisoft.si](http://www.unisoft.si)

6. Pojavi se okno Posodobitev bo obveljala po ponovnem zagonu programa. Izberete V redu.



7. Shrani se Vam še izbrani PDF dokument (po starem načinu). Izberete V redu.  
Zapustite Unisoft program in ga ponovno zaženite. Dokler programa ne zaženete ponovno bo deloval v starem načinu in Vam bo prikazoval sporočilo:



#### Ročno nalaganje posodobitev:

1. Posodobitev dobite na <http://www.unisoft.si/download/programi/UniPdf.exe>
2. Shranite in zaženite – nadaljevanje po točki 5 avtomatične posodobitve

V tiskalnikih se Vam pojavi nov PDF tiskalnik UniPdf.

Opozorilo:

Če boste UniPdf tiskalnik ročno odstranili, se bo namestitveni postopek ponovil.

Prijetno delo.

Za vse morebitne nevšečnosti, se Vam že vnaprej opravičujemo.

Unisoft d.o.o.